

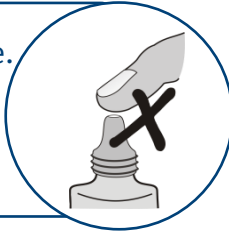
Die richtige Anwendung

1 Waschen Sie vor der Anwendung Ihre Hände.

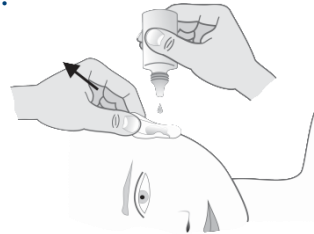
2 Wärmen Sie das Ohrentropfenfläschchen kurz mit den Händen an. Dadurch ist eine angenehmere und reizfreiere Anwendung möglich.



3 Öffnen Sie die Tropfflasche. Achten Sie darauf, die Tropferspitze nicht zu berühren.



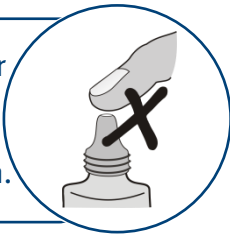
4 Legen Sie sich seitlich hin, ziehen Sie den oberen Teil der Ohrmuschel vorsichtig nach hinten, um das Eintropfen zu erleichtern. Halten Sie die Tropferspitze über das Ohr und tropfen Sie die Ohrentropfen in den Gehörgang ein.



5 Bleiben Sie einige Minuten in dieser Position liegen, damit die Ohrentropfen gut einfließen können.

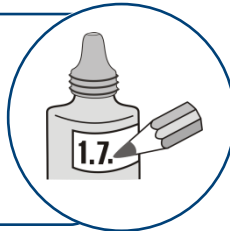
Weitere Hinweise

6 Vermeiden Sie Kontakt mit der Haut, dem Ohr oder der Kleidung um die Tropföffnung vor Verunreinigungen zu schützen.



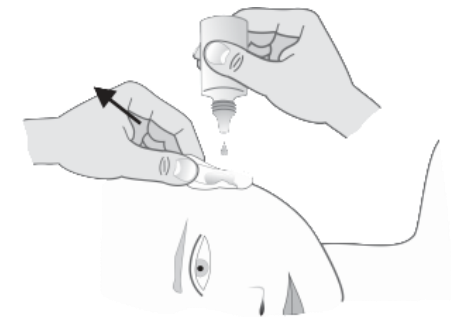
7 Ohrentropfen sind nach dem ersten Öffnen nur begrenzt haltbar. Genaue Informationen zur Aufbewahrungsfrist entnehmen Sie der Packungsbeilage des Arzneimittels.

8 Notieren Sie das Anbruchdatum und möglichst auch das Aufbrauchsdatum auf den Ohrentropfen.





UNIVERSITÄTS KLINIKUM HEIDELBERG



Diese Broschüre soll Sie bei der richtigen Anwendung Ihrer Ohrentropfen unterstützen.

Überreicht durch: